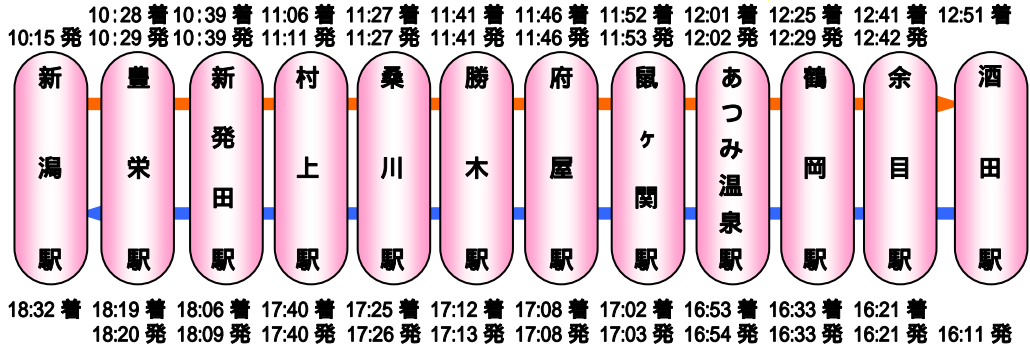


停車駅・時刻のご案内

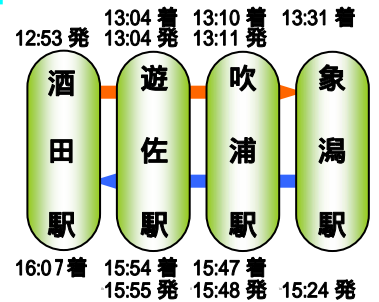
下り きらきらうえつ



上り きらきらうえつ



酒田～象潟間延長運転時の時刻

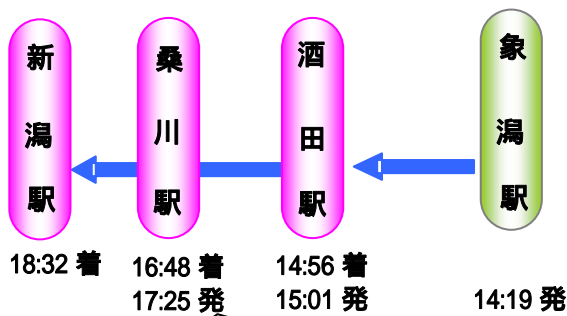


10月の夕日ダイヤのイメージ

毎年好評の「夕日ダイヤ」を今年も運転します！！

日本海に沈む美しい夕日をお楽しみください。

「夕日ダイヤ」は10月2・9・10・16・23日です。(象潟駅延長)



桑川駅で約37分程度停車します。日本海に沈む夕日を笹川流れの海岸からご覧いただけます。おもてなしのイベントも計画しています。
(10月の日の入り時刻は16:55頃～17:25頃の間です)

時刻等は2011年7月時点の内容です。変更になる場合がございますのでご了承ください。